



**Avcp**  
Autorità per la Vigilanza sui Contratti Pubblici  
di Lavori, Servizi e Forniture

**Direzione Generale Osservatorio dei Contratti Pubblici - Analisi e studio dei mercati**

**Ufficio elaborazioni, studi, analisi e determinazione dei costi standardizzati**

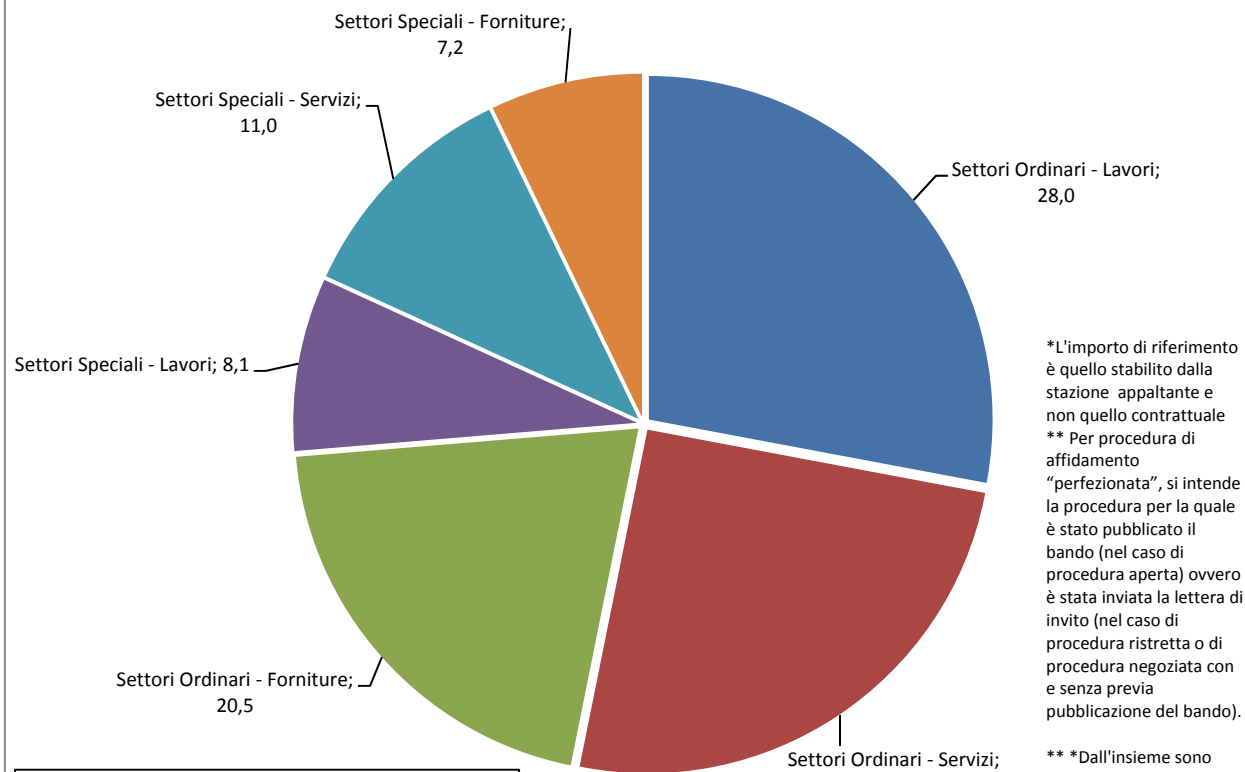
**PUBBLICAZIONE TRIMESTRALE**

**Sezione Generale - Grafici e Tabelle**

**Procedure di affidamento perfezionate di importo superiore a 150.000 euro**

Aggiornamento settembre 2010

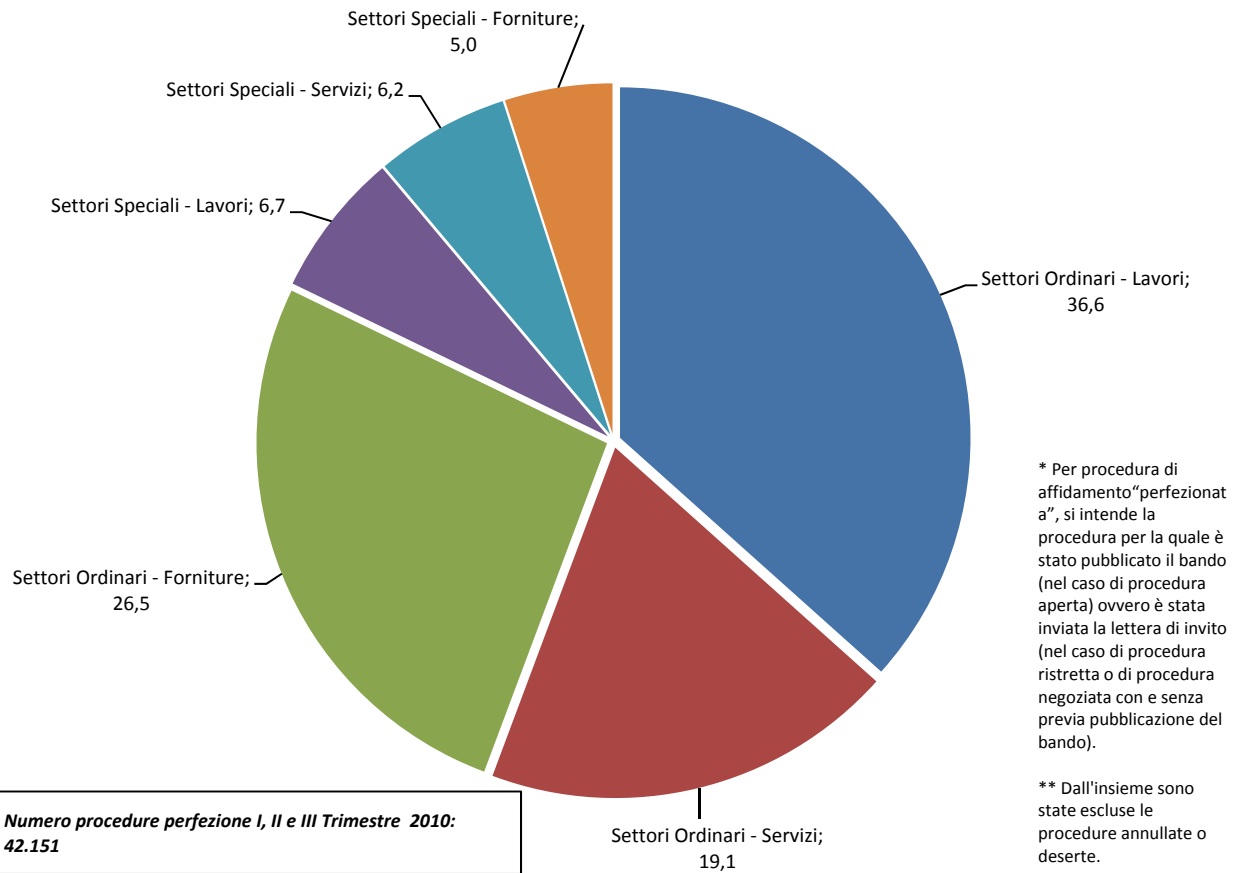
Grafico A1a - Distribuzione percentuale dell'importo complessivo\* delle procedure di affidamento perfezionate\*\* di importo superiore a 150.000 euro\*\*\* suddivise per tipologia di contratto  
 Periodo: gennaio 2010 - settembre 2010



**Importo complessivo procedure perfezionate I, II e III  
 Trimestre 2010: 65.201.090.590 euro**

\*L'importo di riferimento è quello stabilito dalla stazione appaltante e non quello contrattuale  
 \*\* Per procedura di affidamento "perfezionata", si intende la procedura per la quale è stato pubblicato il bando (nel caso di procedura aperta) ovvero è stata inviata la lettera di invito (nel caso di procedura ristretta o di procedura negoziata con e senza previa pubblicazione del bando).  
 \*\*\* Dall'insieme sono state escluse le procedure annullate o deserte.

Grafico A1b - Distribuzione percentuale del numero delle procedure di affidamento perfezionate\* di importo superiore a 150.000 euro\*\*suddivise per tipologia di contratto  
Periodo: gennaio 2010 - settembre 2010



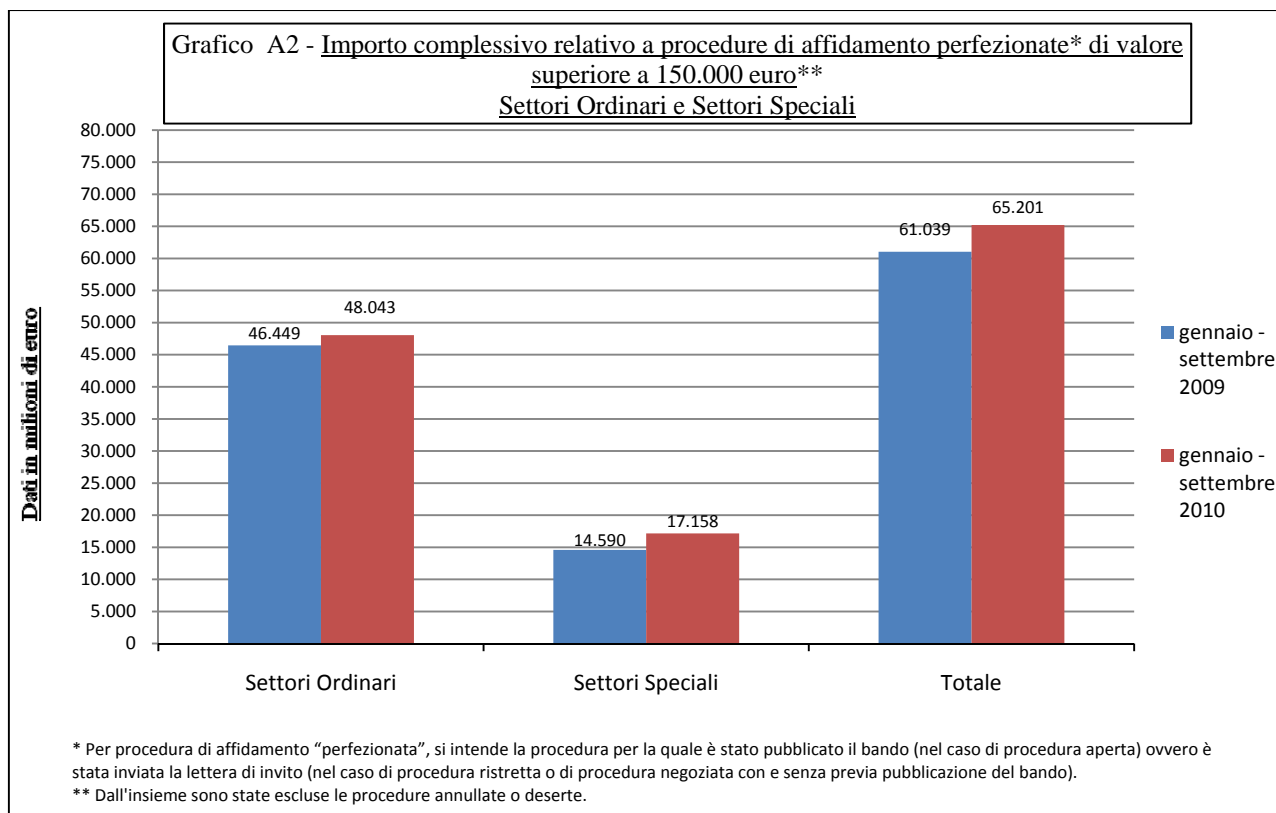
**Tabella 1**

Distribuzione delle procedure di affidamento perfezionate\* di valore superiore a 150.000 euro suddivise per tipologia di contratto e per tipologia di settore  
Periodo: gennaio - settembre 2010

| <b>Settore</b>    | <b>Tipo di contratto</b> | <b>Numero procedure perfezionate</b> | <b>Importo complessivo</b> | <b>Importo medio</b> |
|-------------------|--------------------------|--------------------------------------|----------------------------|----------------------|
| Settore Ordinario | Lavori                   | 15.436                               | 18.224.931.205             | 1.180.677            |
|                   | Servizi                  | 8.042                                | 16.440.250.296             | 2.044.299            |
|                   | Forniture                | 11.162                               | 13.377.845.891             | 1.198.517            |
|                   | <b>Totale</b>            | <b>34.640</b>                        | <b>48.043.027.391</b>      | <b>1.386.923</b>     |
| Settore Speciale  | Lavori                   | 2.820                                | 5.309.090.414              | 1.882.656            |
|                   | Servizi                  | 2.599                                | 7.177.694.859              | 2.761.714            |
|                   | Forniture                | 2.092                                | 4.671.277.926              | 2.232.924            |
|                   | <b>Totale</b>            | <b>7.511</b>                         | <b>17.158.063.199</b>      | <b>2.284.391</b>     |
| Totale            | Lavori                   | 18.256                               | 23.534.021.619             | 1.289.112            |
|                   | Servizi                  | 10.641                               | 23.617.945.155             | 2.219.523            |
|                   | Forniture                | 13.254                               | 18.049.123.817             | 1.361.787            |
|                   | <b>Totale</b>            | <b>42.151</b>                        | <b>65.201.090.590</b>      | <b>1.546.846</b>     |

\* Per procedura di affidamento "perfezionata", si intende la procedura per la quale è stato pubblicato il bando (nel caso di procedura aperta) ovvero è stata inviata la lettera di invito (nel caso di procedura ristretta o di procedura negoziata con e senza previa pubblicazione del bando). Dall'insieme sono state escluse le procedure annullate o deserte.

**Analisi comparata della domanda complessiva generata dagli appalti pubblici**  
**nei periodi gennaio - settembre 2009 / gennaio - settembre 2010**



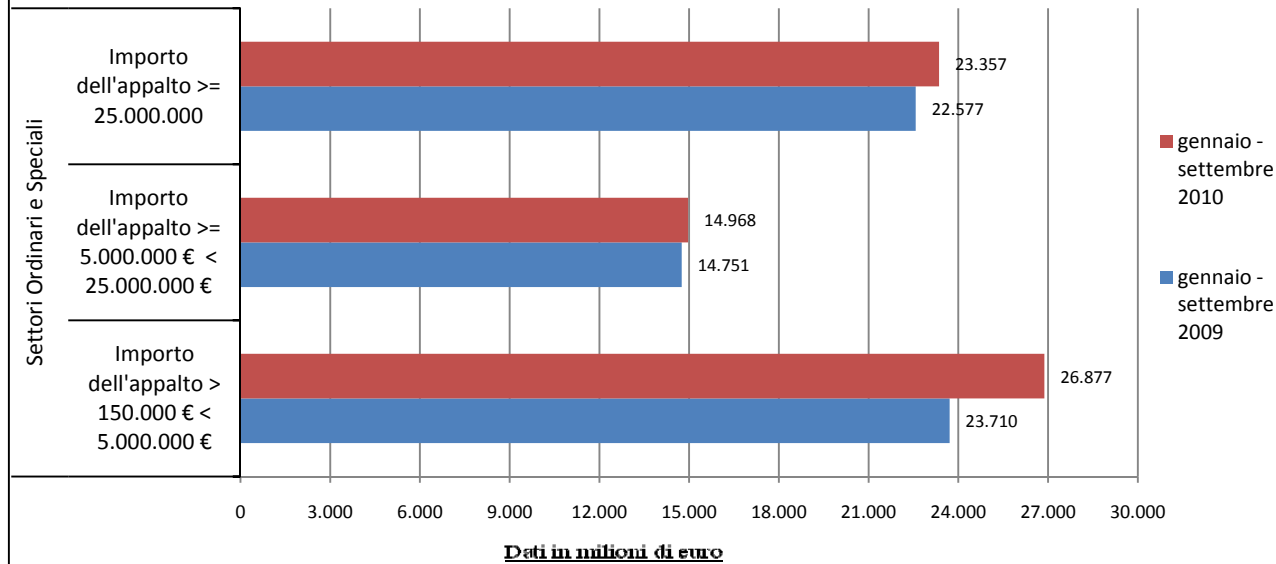
**Tabella 2** - Distribuzione delle procedure di affidamento perfezionate\* di valore superiore a 150.000 euro suddivise per tipologia di settore -  
 Periodo: gennaio - settembre 2009 / gennaio - settembre 2010

| Settore           | Numero procedure perfezionate |                          |                        | Importo complessivo      |                          |                        |
|-------------------|-------------------------------|--------------------------|------------------------|--------------------------|--------------------------|------------------------|
|                   | gennaio - settembre 2009      | gennaio - settembre 2010 | variazione percentuale | gennaio - settembre 2009 | gennaio - settembre 2010 | variazione percentuale |
| Settore Ordinario | 30.762                        | 34.640                   | 12,61                  | 46.448.925.043           | 48.043.027.391           | 3,43                   |
| Settore Speciale  | 7.620                         | 7.511                    | -1,43                  | 14.589.835.769           | 17.158.063.199           | 17,60                  |
| <b>Totale</b>     | <b>38.382</b>                 | <b>42.151</b>            | <b>9,82</b>            | <b>61.038.760.812</b>    | <b>65.201.090.590</b>    | <b>6,82</b>            |

\* Per procedura di affidamento "perfezionata", si intende la procedura per la quale è stato pubblicato il bando (nel caso di procedura aperta) ovvero è stata inviata la lettera di invito (nel caso di procedura ristretta o di procedura negoziata con e senza previa pubblicazione del bando). Dall'insieme sono state escluse le procedure annullate o deserte.

### Analisi comparata per classe di importo

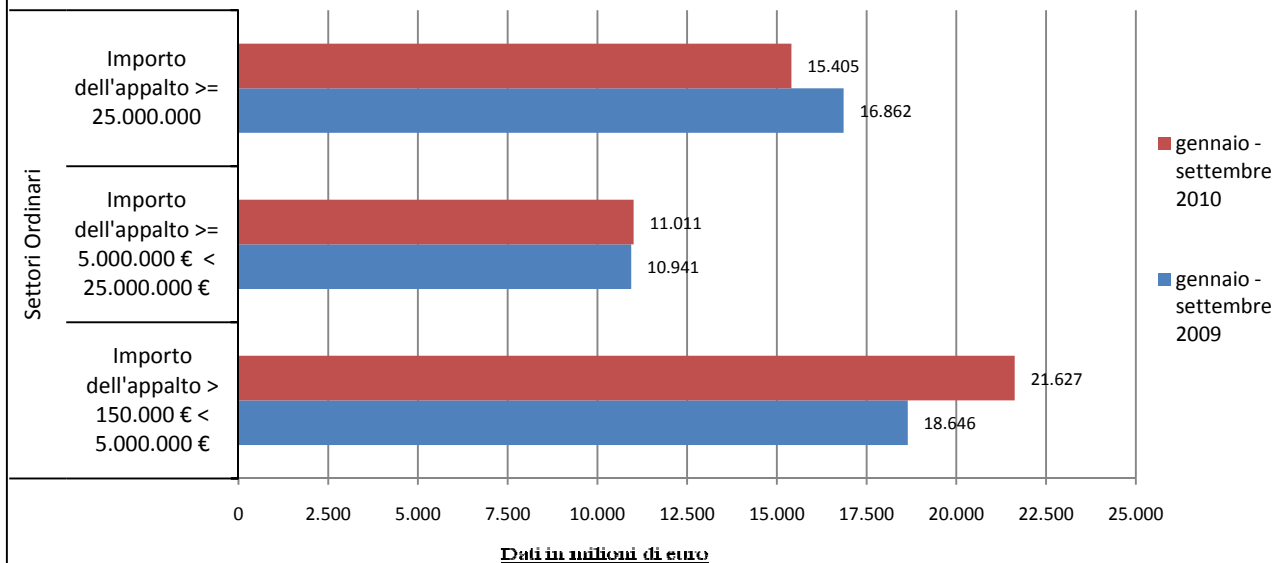
Grafico A3 - Importo complessivo delle procedure di affidamento perfezionate\* di valore superiore a 150.000 euro suddivise per classe di importo\*\*  
Settori Ordinari e Settori Speciali



\* Per procedura di affidamento "perfezionata", si intende la procedura per la quale è stato pubblicato il bando (nel caso di procedura aperta) ovvero è stata inviata la lettera di invito (nel caso di procedura ristretta o di procedura negoziata con e senza previa pubblicazione del bando).

\*\* Dall'insieme sono state escluse le procedure annullate o deserte.

Grafico A4 - Importo complessivo delle procedure di affidamento perfezionate\* di valore superiore a 150.000 euro suddivise per classe di importo\*\*  
Settori Ordinari

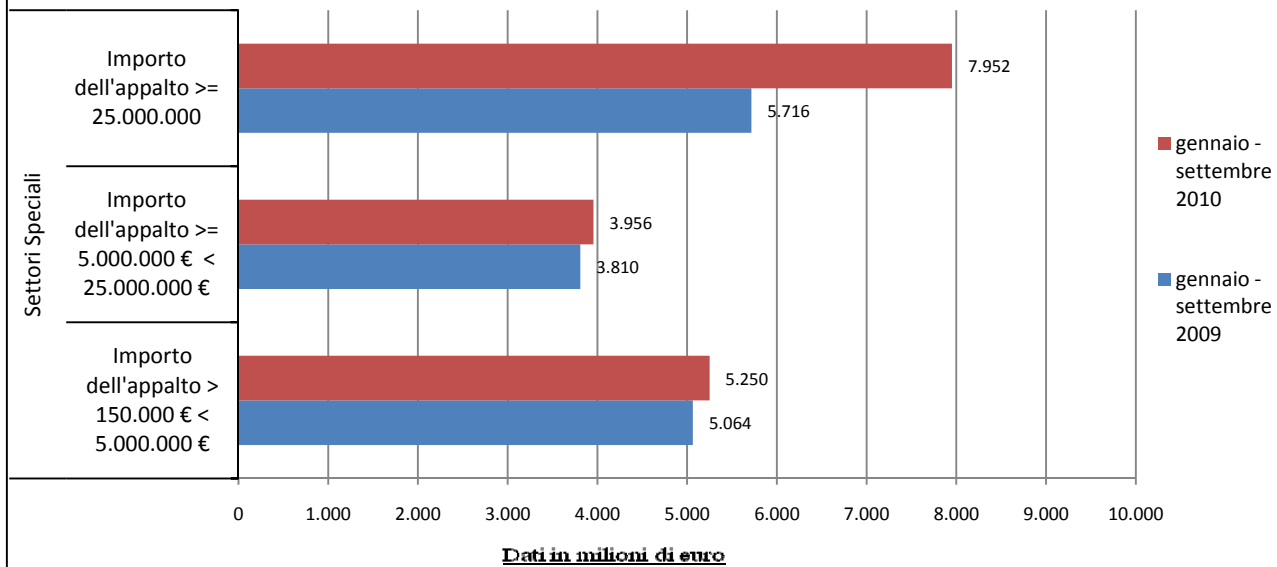


\* Per procedura di affidamento "perfezionata", si intende la procedura per la quale è stato pubblicato il bando (nel caso di procedura aperta) ovvero è stata inviata la lettera di invito (nel caso di procedura ristretta o di procedura negoziata con e senza previa pubblicazione del bando).

\*\* Dall'insieme sono state escluse le procedure annullate o deserte.



Grafico A5 - Importo complessivo delle procedure di selezione perfezionate\* di valore superiore a 150.000 euro suddivise per classe di importo\*\*  
Settori Speciali



\* Per procedura di affidamento "perfezionata", si intende la procedura per la quale è stato pubblicato il bando (nel caso di procedura aperta) ovvero è stata inviata la lettera di invito (nel caso di procedura ristretta o di procedura negoziata con e senza previa pubblicazione del bando).

\*\* Dall'insieme sono state escluse le procedure annullate o deserte.

**Tabella 3** - Distribuzione delle procedure di affidamento perfezionate\* di valore superiore a 150.000 euro suddivise per tipologia di settore e classe di importo  
 Periodo: gennaio - settembre 2009 / gennaio - settembre 2010

| Settore           | Classe di importo             | Numero procedure perfezionate |                          |                        | Importo complessivo      |                          |                        |
|-------------------|-------------------------------|-------------------------------|--------------------------|------------------------|--------------------------|--------------------------|------------------------|
|                   |                               | gennaio - settembre 2009      | gennaio - settembre 2010 | variazione percentuale | gennaio - settembre 2009 | gennaio - settembre 2010 | variazione percentuale |
| Settore Ordinario | > 150.000 € < 5.000.000 €     | 29.511                        | 33.314                   | 12,89                  | 18.646.106.466           | 21.626.718.516           | 15,99                  |
|                   | >= 5.000.000 € < 25.000.000 € | 1.072                         | 1.157                    | 7,93                   | 10.941.246.229           | 11.011.399.124           | 0,64                   |
|                   | >= 25.000.000                 | 179                           | 169                      | -5,59                  | 16.861.572.348           | 15.404.909.751           | -8,64                  |
|                   | <b>Totale</b>                 | <b>30.762</b>                 | <b>34.640</b>            | <b>12,61</b>           | <b>46.448.925.043</b>    | <b>48.043.027.391</b>    | <b>3,43</b>            |
| Settore Speciale  | > 150.000 € < 5.000.000 €     | 7.142                         | 7.014                    | -1,79                  | 5.064.024.248            | 5.250.214.654            | 3,68                   |
|                   | >= 5.000.000 € < 25.000.000 € | 388                           | 413                      | 6,44                   | 3.810.245.605            | 3.956.189.895            | 3,83                   |
|                   | >= 25.000.000                 | 90                            | 84                       | -6,67                  | 5.715.565.916            | 7.951.658.650            | 39,12                  |
|                   | <b>Totale</b>                 | <b>7.620</b>                  | <b>7.511</b>             | <b>-1,43</b>           | <b>14.589.835.769</b>    | <b>17.158.063.199</b>    | <b>17,60</b>           |
| Totale            | > 150.000 € < 5.000.000 €     | 36.653                        | 40.328                   | 10,03                  | 23.710.130.714           | 26.876.933.170           | 13,36                  |
|                   | >= 5.000.000 € < 25.000.000 € | 1.460                         | 1.570                    | 7,53                   | 14.751.491.834           | 14.967.589.019           | 1,46                   |
|                   | >= 25.000.000                 | 269                           | 253                      | -5,95                  | 22.577.138.264           | 23.356.568.402           | 3,45                   |
|                   | <b>Totale</b>                 | <b>38.382</b>                 | <b>42.151</b>            | <b>9,82</b>            | <b>61.038.760.812</b>    | <b>65.201.090.590</b>    | <b>6,82</b>            |

\* Per procedura di affidamento "perfezionata", si intende la procedura per la quale è stato pubblicato il bando (nel caso di procedura aperta) ovvero è stata inviata la lettera di invito (nel caso di procedura ristretta o di procedura negoziata con e senza previa pubblicazione del bando). Dall'insieme sono state escluse le procedure annullate o deserte.

## Analisi comparata per trimestre

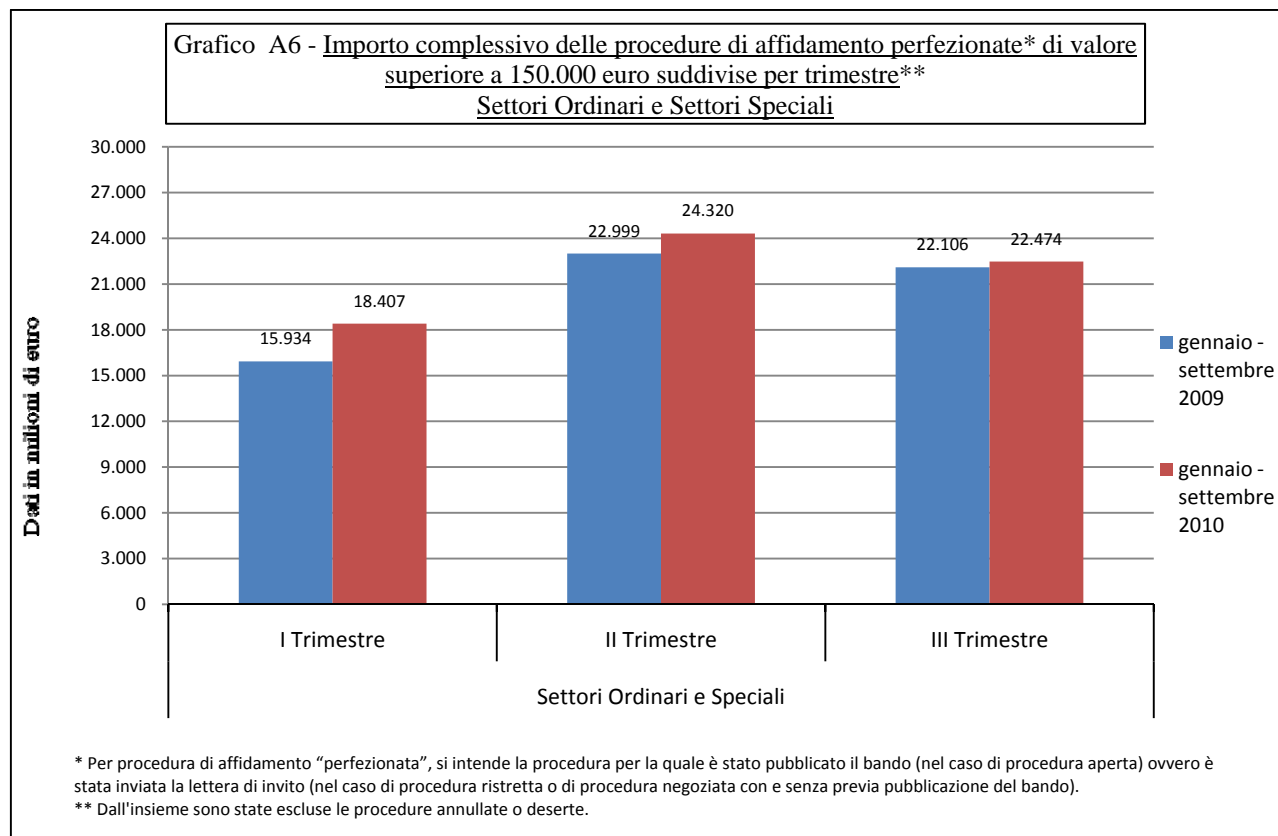
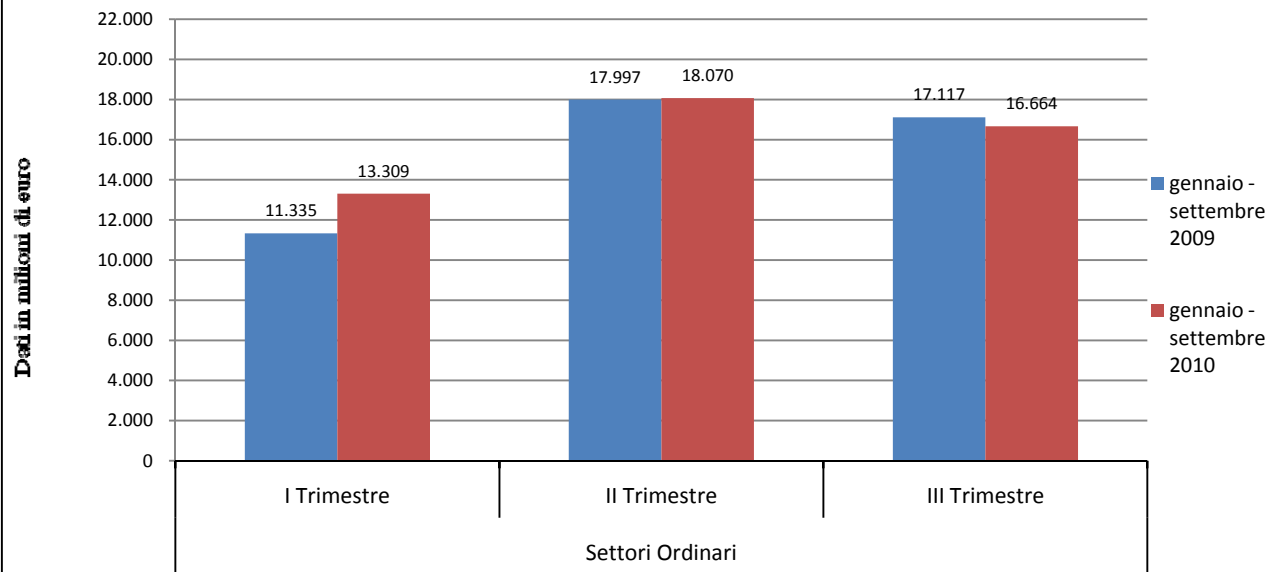


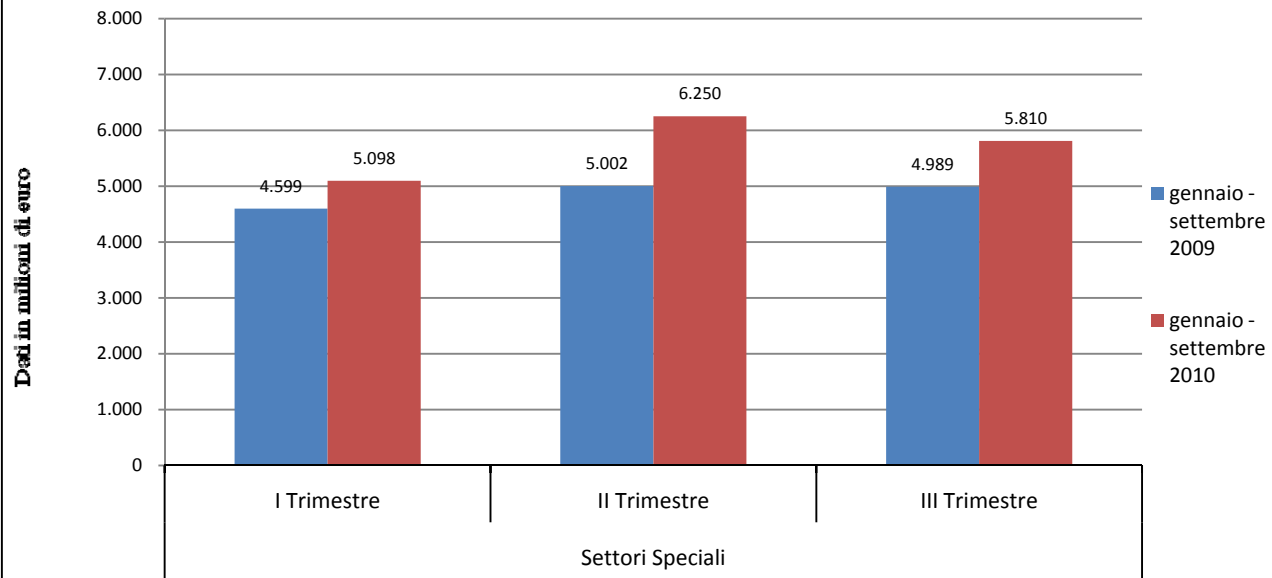
Grafico A7 - Importo complessivo delle procedure di affidamento perfezionate\* di valore superiore a 150.000 euro suddivise per trimestre\*\*  
Settori Ordinari



\* Per procedura di affidamento "perfezionata", si intende la procedura per la quale è stato pubblicato il bando (nel caso di procedura aperta) ovvero è stata inviata la lettera di invito (nel caso di procedura ristretta o di procedura negoziata con e senza previa pubblicazione del bando).

\*\* Dall'insieme sono state escluse le procedure annullate o deserte.

Grafico A8 - Importo complessivo delle procedure di affidamento perfezionate\* di valore superiore a 150.000 euro suddivise per trimestre\*\*  
Settori Speciali



\* Per procedura di affidamento "perfezionata", si intende la procedura per la quale è stato pubblicato il bando (nel caso di procedura aperta) ovvero è stata inviata la lettera di invito (nel caso di procedura ristretta o di procedura negoziata con e senza previa pubblicazione del bando).

\*\* Dall'insieme sono state escluse le procedure annullate o deserte.

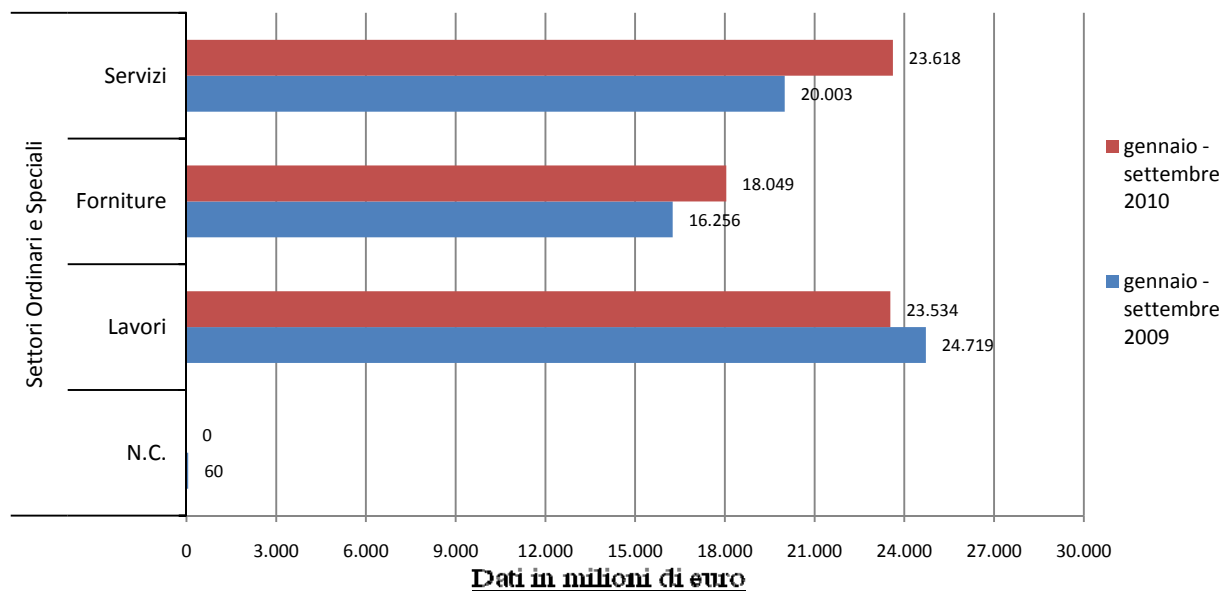
**Tabella 4** - Distribuzione delle procedure di affidamento perfezionate\* di valore superiore a 150.000 euro suddivise per tipologia di settore e trimestre - Periodo: gennaio - settembre 2009 / gennaio - settembre 2010

| Settore           | Periodo       | Numero procedure perfezionate |                          |                        | Importo complessivo      |                          |                        |
|-------------------|---------------|-------------------------------|--------------------------|------------------------|--------------------------|--------------------------|------------------------|
|                   |               | gennaio - settembre 2009      | gennaio - settembre 2010 | variazione percentuale | gennaio - settembre 2009 | gennaio - settembre 2010 | variazione percentuale |
| Settore Ordinario | I Trimestre   | 9.747                         | 10.474                   | 7,46                   | 11.335.203.088           | 13.308.918.412           | 17,41                  |
|                   | II Trimestre  | 11.264                        | 12.826                   | 13,87                  | 17.996.918.222           | 18.069.647.154           | 0,40                   |
|                   | III Trimestre | 9.751                         | 11.340                   | 16,30                  | 17.116.803.734           | 16.664.461.826           | -2,64                  |
|                   | <b>Totale</b> | <b>30.762</b>                 | <b>34.640</b>            | <b>12,61</b>           | <b>46.448.925.043</b>    | <b>48.043.027.391</b>    | <b>3,43</b>            |
| Settore Speciale  | I Trimestre   | 2.451                         | 2.277                    | -7,10                  | 4.598.738.305            | 5.097.760.869            | 10,85                  |
|                   | II Trimestre  | 2.865                         | 2.761                    | -3,63                  | 5.001.970.255            | 6.250.342.726            | 24,96                  |
|                   | III Trimestre | 2.304                         | 2.473                    | 7,34                   | 4.989.127.209            | 5.809.959.604            | 16,45                  |
|                   | <b>Totale</b> | <b>7.620</b>                  | <b>7.511</b>             | <b>-1,43</b>           | <b>14.589.835.769</b>    | <b>17.158.063.199</b>    | <b>17,60</b>           |
| Totale            | I Trimestre   | 12.198                        | 12.751                   | 4,53                   | 15.933.941.393           | 18.406.679.281           | 15,52                  |
|                   | II Trimestre  | 14.129                        | 15.587                   | 10,32                  | 22.998.888.476           | 24.319.989.880           | 5,74                   |
|                   | III Trimestre | 12.055                        | 13.813                   | 14,58                  | 22.105.930.943           | 22.474.421.429           | 1,67                   |
|                   | <b>Totale</b> | <b>38.382</b>                 | <b>42.151</b>            | <b>9,82</b>            | <b>61.038.760.812</b>    | <b>65.201.090.590</b>    | <b>6,82</b>            |

\* Per procedura di affidamento "perfezionata", si intende la procedura per la quale è stato pubblicato il bando (nel caso di procedura aperta) ovvero è stata inviata la lettera di invito (nel caso di procedura ristretta o di procedura negoziata con e senza previa pubblicazione del bando). Dall'insieme sono state escluse le procedure annullate o deserte.

### Analisi comparata per tipologia di contratto

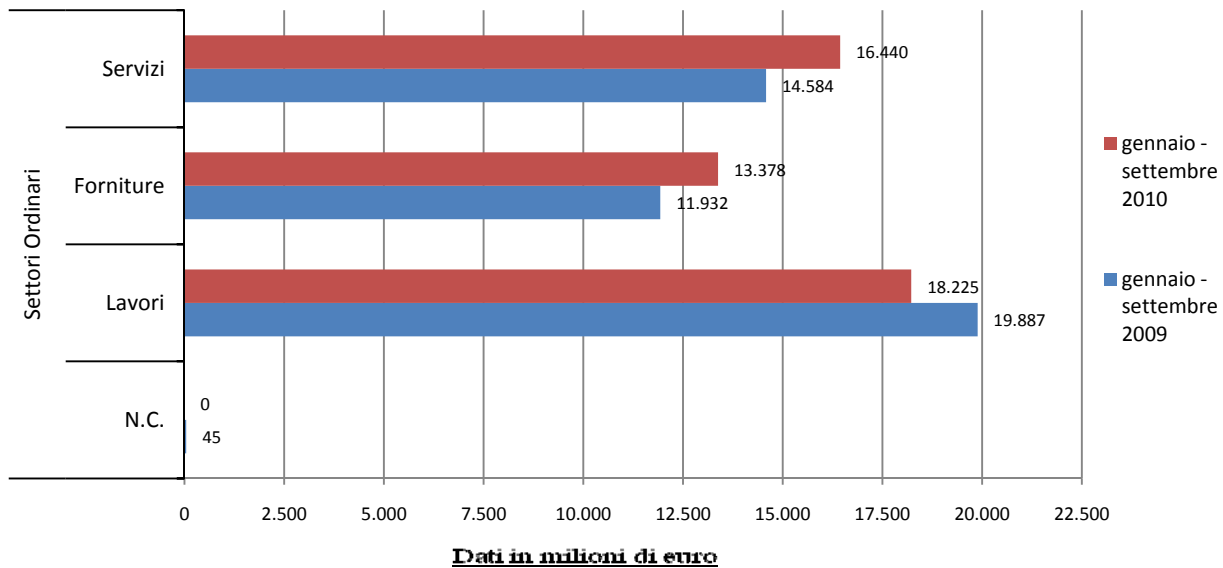
Grafico A9 - Importo complessivo delle procedure di affidamento perfezionate\* di valore superiore a 150.000 euro suddivise per tipologia di contratto\*\*  
Settori Ordinari e Settori Speciali



\* Per procedura di affidamento "perfezionata", si intende la procedura per la quale è stato pubblicato il bando (nel caso di procedura aperta) ovvero è stata inviata la lettera di invito (nel caso di procedura ristretta o di procedura negoziata con e senza previa pubblicazione del bando).

\*\* Dall'insieme sono state escluse le procedure annullate o deserte.

Grafico A10 - Importo complessivo delle procedure di affidamento perfezionate\* di valore superiore a 150.000 euro suddivise per tipologia di contratto\*\*  
Settori Ordinari

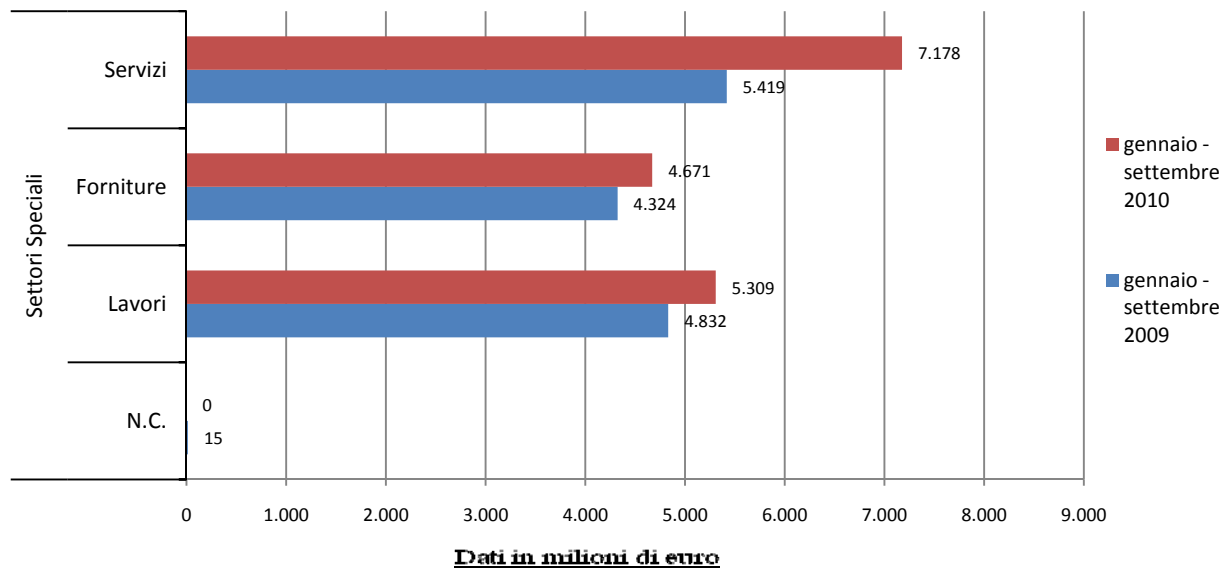


\* Per procedura di affidamento "perfezionata", si intende la procedura per la quale è stato pubblicato il bando (nel caso di procedura aperta) ovvero è stata inviata la lettera di invito (nel caso di procedura ristretta o di procedura negoziata con e senza previa pubblicazione del bando).

\*\* Dall'insieme sono state escluse le procedure annullate o deserte.



Grafico A11 - Importo complessivo posto delle procedure di affidamento perfezionate\* di valore superiore a 150.000 euro suddivise per tipologia di contratto\*\*  
Settori Speciali



\* Per procedura di affidamento "perfezionata", si intende la procedura per la quale è stato pubblicato il bando (nel caso di procedura aperta) ovvero è stata inviata la lettera di invito (nel caso di procedura ristretta o di procedura negoziata con e senza previa pubblicazione del bando).

\*\* Dall'insieme sono state escluse le procedure annullate o deserte.

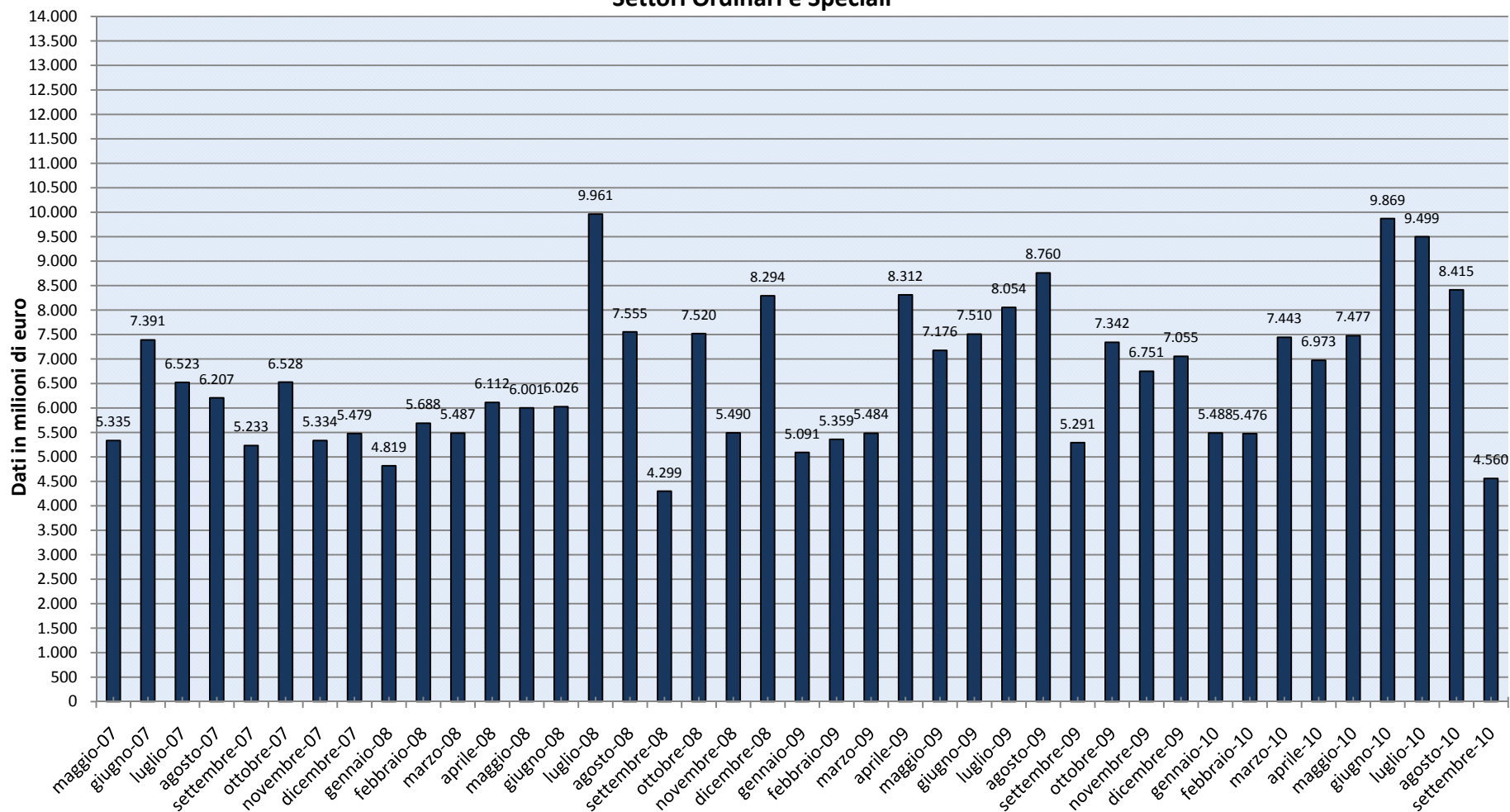
**Tabella 5** - Distribuzione delle procedure di affidamento perfezionate\* di valore superiore a 150.000 euro suddivise per tipologia di settore e tipologia di contratto - Periodo: gennaio - settembre 2009 / gennaio - settembre 2010

| Settore           | Tipo Contratto | Numero procedure perfezionate |                          |                        | Importo complessivo      |                          |                        |
|-------------------|----------------|-------------------------------|--------------------------|------------------------|--------------------------|--------------------------|------------------------|
|                   |                | gennaio - settembre 2009      | gennaio - settembre 2010 | variazione percentuale | gennaio - settembre 2009 | gennaio - settembre 2010 | variazione percentuale |
| Settore Ordinario | Lavori         | 14.606                        | 15.436                   | 5,68                   | 19.887.156.045           | 18.224.931.205           | -8,36                  |
|                   | Servizi        | 7.156                         | 8.042                    | 12,38                  | 14.584.456.622           | 16.440.250.296           | 12,72                  |
|                   | Forniture      | 8.845                         | 11.162                   | 26,20                  | 11.932.206.818           | 13.377.845.891           | 12,12                  |
|                   | N.C.           | 155                           | 0                        | -100,00                | 45.105.558               | 0                        | -100,00                |
|                   | <b>Totale</b>  | <b>30.762</b>                 | <b>34.640</b>            | <b>12,61</b>           | <b>46.448.925.043</b>    | <b>48.043.027.391</b>    | <b>3,43</b>            |
| Settore Speciale  | Lavori         | 2.838                         | 2.820                    | -0,63                  | 4.832.176.498            | 5.309.090.414            | 9,87                   |
|                   | Servizi        | 2.664                         | 2.599                    | -2,44                  | 5.418.903.628            | 7.177.694.859            | 32,46                  |
|                   | Forniture      | 2.068                         | 2.092                    | 1,16                   | 4.323.927.786            | 4.671.277.926            | 8,03                   |
|                   | N.C.           | 50                            | 0                        | -100,00                | 14.827.857               | 0                        | -100,00                |
|                   | <b>Totale</b>  | <b>7.620</b>                  | <b>7.511</b>             | <b>-1,43</b>           | <b>14.589.835.769</b>    | <b>17.158.063.199</b>    | <b>17,60</b>           |
| Totale            | Lavori         | 17.444                        | 18.256                   | 4,65                   | 24.719.332.543           | 23.534.021.619           | -4,80                  |
|                   | Servizi        | 9.820                         | 10.641                   | 8,36                   | 20.003.360.249           | 23.617.945.155           | 18,07                  |
|                   | Forniture      | 10.913                        | 13.254                   | 21,45                  | 16.256.134.604           | 18.049.123.817           | 11,03                  |
|                   | N.C.           | 205                           | 0                        | -100,00                | 59.933.415               | 0                        | -100,00                |
|                   | <b>Totale</b>  | <b>38.382</b>                 | <b>42.151</b>            | <b>9,82</b>            | <b>61.038.760.812</b>    | <b>65.201.090.590</b>    | <b>6,82</b>            |

\* Per procedura di affidamento "perfezionata", si intende la procedura per la quale è stato pubblicato il bando (nel caso di procedura aperta) ovvero è stata inviata la lettera di invito (nel caso di procedura ristretta o di procedura negoziata con e senza previa pubblicazione del bando). Dall'insieme sono state escluse le procedure annullate o deserte.

### Lavori - Servizi - Forniture

**Grafico B1 - Distribuzione dell'importo complessivo relativo alle procedure di affidamento perfezionate\* di importo superiore a 150.000 euro per mese Settori Ordinari e Speciali**



\* Relativamente al periodo di osservazione la procedura è definita perfezionata qualora la data di pubblicazione (nel caso di procedure aperte) ovvero la data di invio della lettera di invito (nel caso di procedure ristrette e nel caso di procedure negoziate con e senza previa pubblicazione del bando) risulta compresa nel periodo in questione. Dall'insieme sono state escluse le procedure annullate e/o deserte.